



**Бурштинська міська рада
Івано-Франківської області
ВИКОНАВЧИЙ КОМІТЕТ
РІШЕННЯ**

Від 27 березня 2026 року

м.Бурштин

№71

**Про затвердження звіту головного лікаря
про надання медичних послуг та фінансово-
господарську діяльність Комунального
некомерційного підприємства
«Бурштинський міський центр первинної
медико-санітарної допомоги» Бурштинської
міської ради Івано-Франківської області
за 2025 рік**

Відповідно до ст. 25, 26 Закону України «Про місцеве самоврядування в Україні», Статуту підприємства, рішення міської ради від 31 грудня 2024 року № 2/69-24 «Про бюджет Бурштинської міської територіальної громади на 2025 рік» та рішення міської ради від 10.02.2025 року № 02/70-25 «Про внесення змін до бюджету Бурштинської міської територіальної громади на 2025 рік», виконавчий комітет міської ради

вирішив:

1. Затвердити звіт головного лікаря про надання медичних послуг та фінансово-господарську діяльність Комунального некомерційного підприємства «Бурштинський міський центр первинної медико-санітарної допомоги» Бурштинської міської ради Івано-Франківської області за 2025 рік (додається).
2. Відповідальність за показники звіту покласти на головного лікаря Комунального некомерційного підприємства «Бурштинський міський центр первинної медико-санітарної допомоги» Бурштинської міської ради Івано-Франківської області Оксану Савчин.
3. Координацію роботи та узагальнення інформації, щодо виконання даного рішення покласти на головного лікаря Комунального некомерційного підприємства «Бурштинський міський центр первинної медико-санітарної допомоги» Бурштинської міської ради Івано-Франківської області Оксану Савчин.
4. Контроль за виконанням даного рішення покласти на заступника міського голови з питань діяльності виконавчих органів ради Володимира Чуйка.

Міський голова

Василь АНДРІЄШИН

Звіт
головного лікаря про надання медичних послуг та фінансово-господарську
діяльність Комунального некомерційного підприємства «Бурштинський
міський центр первинної медико-санітарної допомоги» Бурштинської міської
ради Івано-Франківської області
за 2025 рік

КНП «Бурштинський ЦПМСД» створений для надання первинної медико санітарної допомоги населенню територіальної громади.

Підприємство здійснює свою діяльність відповідно до ліцензії на медичну практику – наказ МОЗ від 23.08.2018 року № 32, має вищу акредитаційну категорію від 22.12.2023 року (сертифікат ОДА №591).

Місія підприємства полягає в:

- забезпеченні кваліфікованого медичного супроводу здоров'я родин громади.
- поліпшенні якості та тривалості життя пацієнтів через попередження хвороб та пропагування здорового способу життя, на основі партнерства, поваги та довіри між медичними та немедичними працівниками КНП «Бурштинський МЦПМСД» та населенням.
- забезпеченні доступності та якості первинної медичної допомоги, заснованої на принципах доказової медицини.

Підприємство прагне підвищити рівень медичної грамотності населення, а основна ціль його роботи – це міцне здоров'я кожного мешканця.

КІЛЬКІСТЬ ТА СТРУКТУРА ЗАДЕКЛАРОВАНОГО НАСЕЛЕННЯ

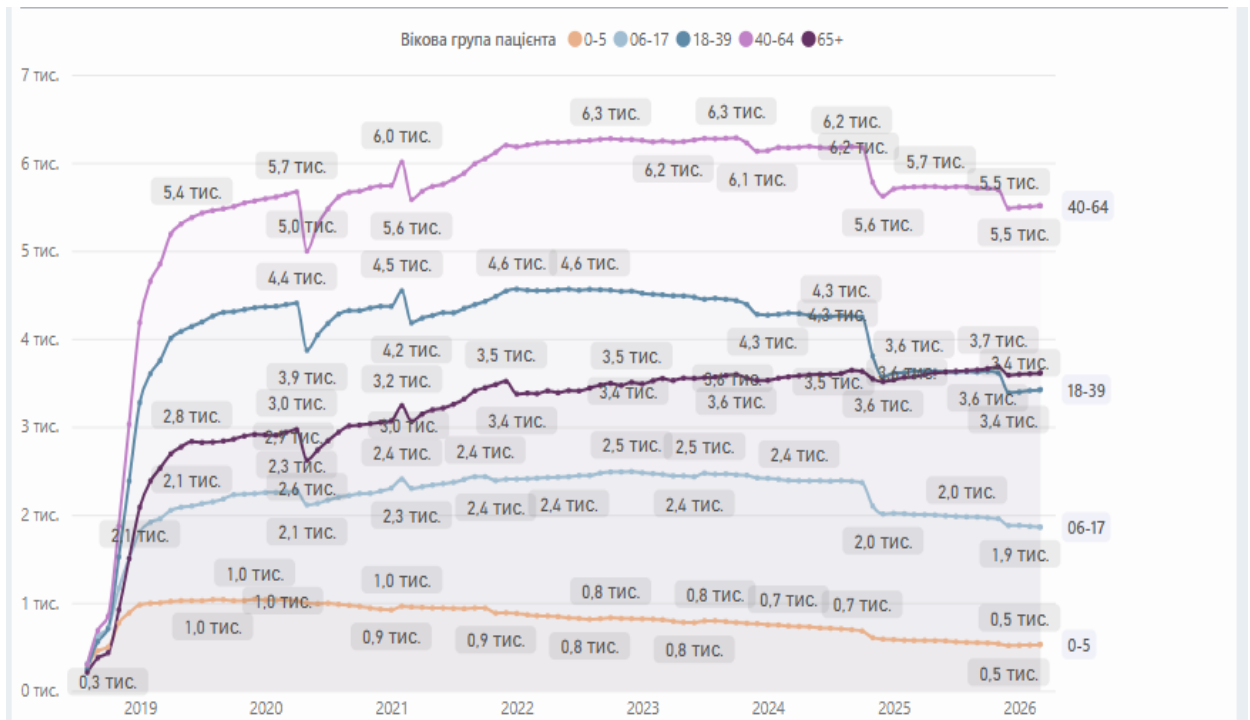
Станом на 31.12.2025 року підприємство обслуговує 14881 осіб (в тому числі жителі міста 10823 чол, жителі прилеглих сіл 4058 чол.).

З лікарями КНП «Бурштинський міський центр первинної медико-санітарної допомоги» Бурштинської міської ради Івано-Франківської області укладено 14881 декларацій. (що складає - 68,% від усього населення ТГ), що на 567декларацій менше, ніж у 2024 році. Причина – висока смертність, низька народжуваність, виїзд населення за кордон, відтік медичних кадрів

Розподіл декларацій станом на 31.12.2025 року по вікових групах

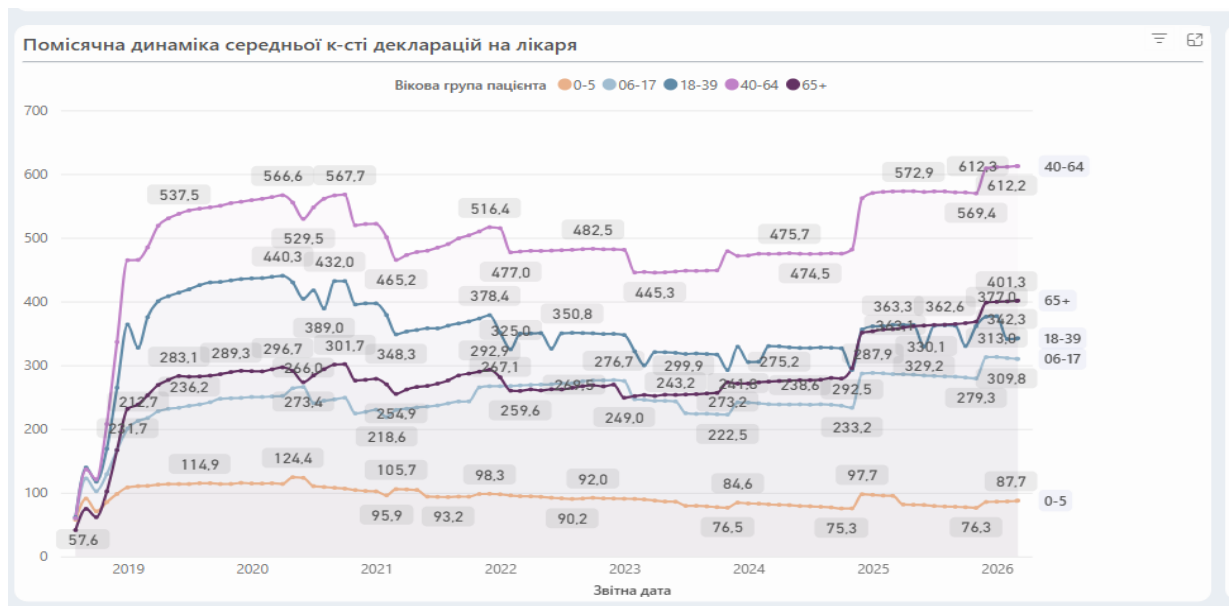
Вікова категорія	На 31.12.2024	На 31.12.2025
0-5 років	580	518
6-17 років	2018	1869
18-39 років	3611	3408
40-64 років	4529	4443
старше 65 років	4710	4644
ВСЬОГО	15448	14881

Динаміка укладення декларацій за 2019 – 2025 роки



Станом на 31.12.2025 року кількість лікарів, з якими укладено декларації складає 11 осіб. Середня кількість декларацій на 1 лікаря станом на 31.12.2025 року складає 1352, станом на 31.12.2024 року було 1287 декларацій. Тобто кількість декларацій на 1 лікаря зросла на 4,8%.

Динаміка середньої кількості декларацій на 1 лікаря за 2019 – 2025 роки



Уклавши декларацію з лікарями мешканці нашої територіальної громади мають можливість отримати: консультацію лікаря загальної практики-сімейного лікаря, лікаря-педіатра, лікаря-терапевта з будь-яких питань, оформити пільгові рецепти за програмою «Доступні ліки» та направлення за показаннями до лікарів спеціалізованої та високоспеціалізованої медичної допомоги, безкоштовно пройти наступні дослідження: загальний аналіз крові, загальний аналіз сечі, глюкоза крові, загальний холестерин, вимірювання артеріального тиску, електрокардіограма, обстеження швидкими тестами на ВІЛ-інфекцію, вірусні гепатити та тропоніни, безкоштовна вакцинація.

СТРУКТУРА ТА ШТАТНА ЧИСЕЛЬНІСТЬ ЦЕНТРУ

Станом на 31.12.2025 року мережа структурних підрозділів КНП «Бурштинський МЦПМСД» включає: 4 амбулаторії ЗПСМ ;(м.Бурштин, с.Задністрянське, с.Бовшів, с.Ст.Мартинів,), 1 фельдшерсько-акушерський пункт с. Вигівка, функціонує 4 МПТБ: (с.Насташине, с.Юнашків, с.Коростовичі,с.Тенетники), та ПЗ с.Діброва.

Кількість штатних посад по КНП «Бурштинський МЦПМСД» станом на 31.12.2025 року становить 45,5 штатних одиниць. З них фактично зайнято – 44,0 посад, фізичних осіб – 49, в тому числі в розрізі категорій персоналу:

	Штатні посади		Фактично зайняті посади		Фізичні особи	
	2024	2025	2024	2025	2024	2025
лікарі	11,75	12,25	11,75	11,25	12	11
Середній медичний персонал	20,75	19,75	20,75	19,75	23	23
молодший медичний	4,5	4,5	4,5	4,5	6	6
інший персонал	9,25	9,0	8,5	8,5	10	9
ВСЬОГО	46,25	45,5	45,5	44,0	51	49

Кількість медичних сестер на 1 посаду лікаря – 1,8 посади, % адміністративних посад до медичних посад – 0,3%.

На сьогодні кожне робоче місце, як лікаря так і медичної сестри забезпечене комп'ютерною технікою. Центр зареєстрований в електронній системі eHealth, має угоду з медичною інформаційною системою HELSI .

АНАЛІЗ ФІНАНСУВАННЯ, СТРУКТУРИ ДОХОДІВ ТА ВИДАТКІВ за 2025 рік

1. Фактичний дохід підприємства, всього (рядок010 + рядок020 + рядок030 + рядок 270) - 18751,0 тис. грн , у тому числі :

- дохід від Національної служби здоров'я України - 13966,0 тис. грн.
- медичні послуги пов'язані з первинною медичною допомогою – 13012,1 тис. грн.
- мобільна паліативна медична допомога дорослим і дітям – 949,6 тис. грн.
- Супровід і лікування дорослих та дітей, хворих на туберкульоз, на первинному рівні медичної допомоги - 0,6 тис.грн.
- Супровід і лікування дорослих та дітей з психічними розладами на первинному рівні медичної допомоги – 3,7 тис.грн

- дохід з місцевого бюджету за цільовими програмами 2061,0 тис.грн, у тому числі на:

- оплату комунальних послуг та енергоносіїв – 573,7 тис. грн
- інші програми та заходи у сфері охорони здоров'я – 1484,9 тис. грн
- централізовані заходи боротьби з туберкульозом – 2,4 тис.грн

- інші доходи операційні – 1887,1 тис. грн

- відсотки за депозитами – 114,2 тис. грн
- цільовий інший операційний дохід (безоплатно отримані медикаменти, виробі медичного призначення та вакцини) - 1772,9 тис. грн

- інші неопераційні доходи – 817,0 тис. грн

амортизація від безоплатно отриманих та отриманих як цільове фінансування основних засобів та інших необоротних матеріальних активів – 817,0 тис.грн.

2. Фактичні витрати закладу за 2025 рік складаються із :

Витрати підприємства , всього (рядок 320) – 18891,5 тис. грн, у тому числі

Витрати на оплату праці у т.ч. ЄСВ (рядок 340+350) – 12302,5 тис.грн.

- витрати на оплату праці - 10107,2 тис.грн

- нарахування на оплату плати – 2195,3 тис.грн.

Використання товаро-матеріальних цінностей (рядок 330) – 2695,4 тис. грн

- витрати на медикаменти та вироби медичного призначення, реактиви для аналізаторів, медикаменти для невідкладної допомоги – 632,4 тис. грн

- господарські товари, канцелярські товари, бланки, миючі засоби, засоби індивідуального захисту, запчастини, пальне для автомобілів – 290,1 тис. грн

- витрати від безкоштовно переданих запасів: медикаменти та вироби медичного призначення, реактиви, імунобіологічні препарати – 1772,9 тис.грн

Витрати на оплату послуг крім комунальних (рядок 360) – 585,4 тис. грн

обслуговування програмного забезпечення, технічне обслуговування авто, перевірка медобладнання , страхування, послуги МІС ,послуги зв'язку, інтернету, охорони, послуги банку, юридичні послуги, виготовлення електронних ключів, інформаційні послуги, атестація робочих місць, навчання персоналу.

Виконання міських цільових програм (рядок 390+ рядок 380) - 2061,0 тис. грн

- відшкодування вартості ліків пільговій категорії населення – **622,9** тис. грн.

- підгузки для осіб із інвалідністю ,сечоприймачі, калоприймачі, уропрезервативи, слухові апарати, пелюшки, контейнери – **797,7** тис.грн

- заміна електропроводів в амбулаторії с. Задністрянське – **66,7** тис.грн.

- оплата комунальних послуг та енергоносіїв(рядок 380) –**573,7** тис. грн.

Витрати від амортизації всього – 1247,2 тис.грн

Придбання основних засобів та інших предметів довгострокового користування - 337,2 тис. грн. (рядок 400), а саме:

- ноутбуки- 85,6 тис.грн

- принтери – 47,5 тис.грн

- крісло донорське 58,0 тис.грн

- крісла офісні – 32,3 тис.грн

- господарські товари – 39,3 тис.грн

- реєстратори температури – 44,8 тис.грн

- телефон – 6,0 тис.грн

- тонометри – 8,0 тис.грн

- конвектори – 15,7 тис.грн

Чисельність працівників (людей) - 49

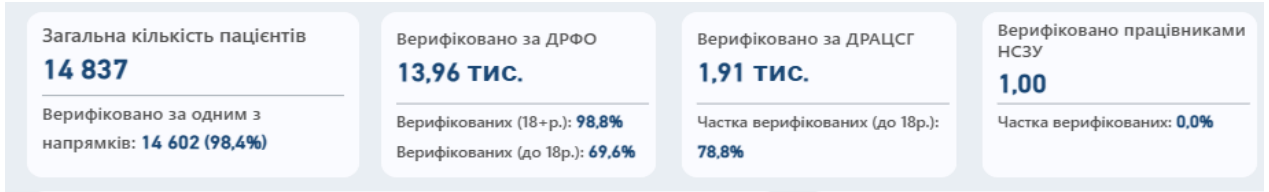
Залишок коштів на 01.01.2025 - 2254,7 тис.грн

Залишок коштів на 01.01.2026 - 2223,1 тис.грн

Аналіз основних показників роботи лікарів за 2025рік відповідно до індикаторів якості НСЗУ

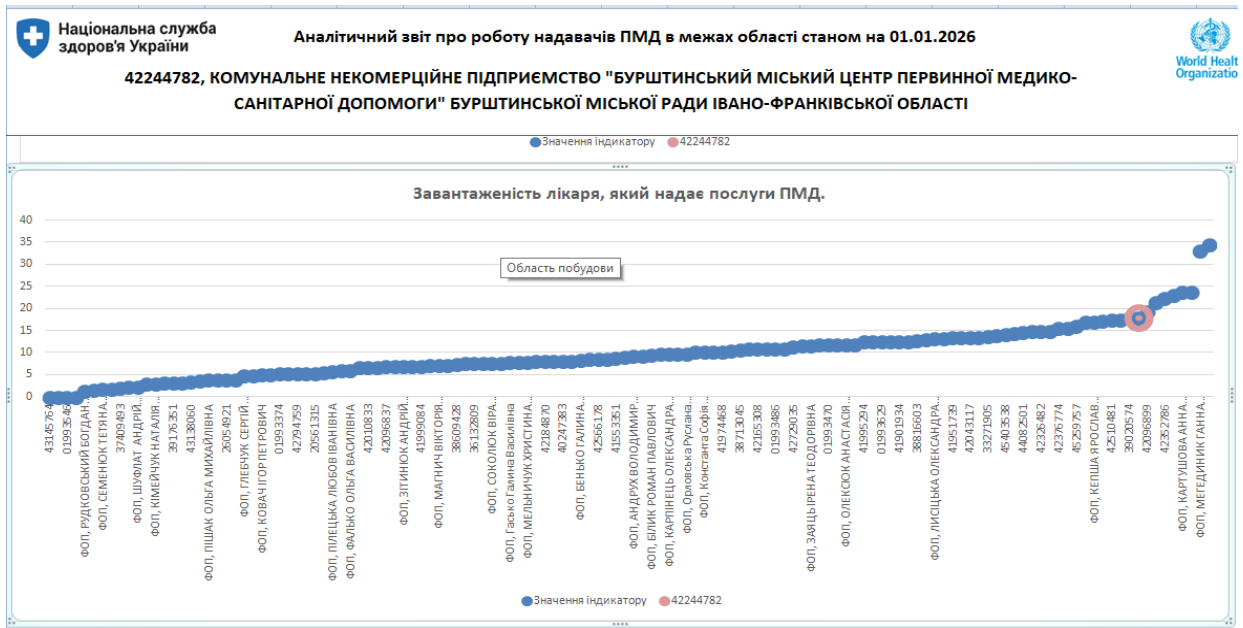
Для забезпечення актуальності та достовірності даних пацієнта у Реєстрі пацієнтів ЕСОЗ здійснюються заходи з верифікації даних. Лікарями в ручному режимі проводиться верифікація пацієнтів - ПІБ, дата народження пацієнта, а також реєстраційний номер облікової картки платника податків (РНОКПП) пацієнта. Станом на 31.12.2025року % верифікованих пацієнтів складає -98,4%. Не верифікованих -284 пацієнта.

Рівень верифікації пацієнтів

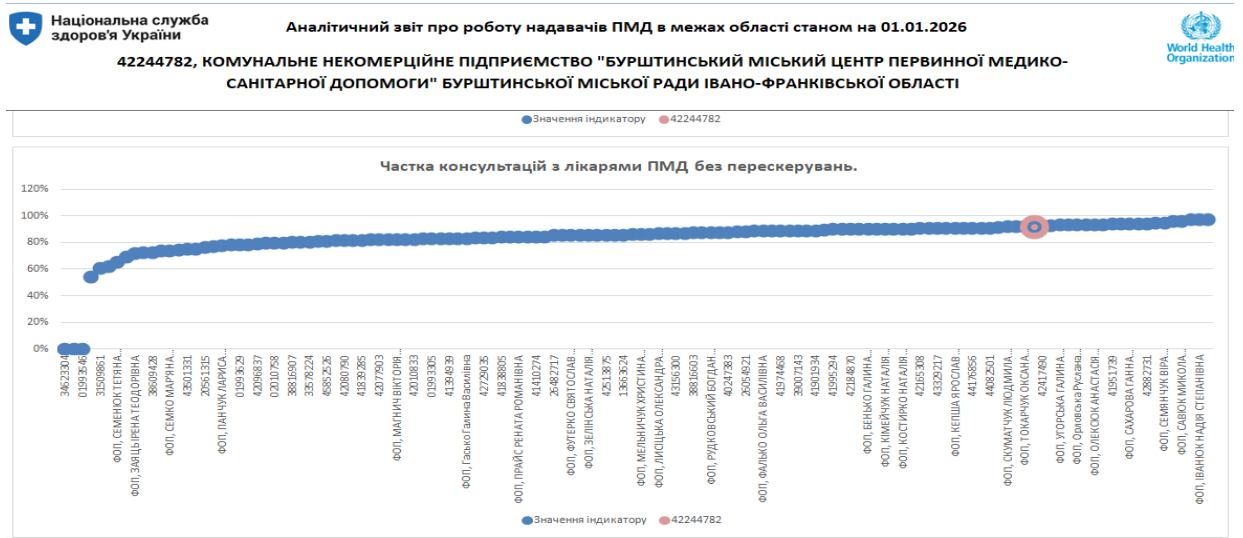


Відповідно зросла кількість записів в ЕСОЗ. В 2025 році створено 331,46 тис. записів більше ніж в 2024 році -273,94 тис., що свідчить про збільшення навантаження на лікаря.

Рівень завантаженості лікаря в порівнянні з іншими закладами Івано-Франківської обл.



Частка консультацій лікарем ПМД без перескерування до лікарів спеціалістів в порівнянні з іншими закладами в межах області




Деталізація виписаних електронних рецептів на лікарські засоби за 2024 -2025 роки

Рік	2024												Усього
Квартал	1 кв.			2 кв.			3 кв.			4 кв.			
Група захворювання	січень	лютий	березень	квітень	травень	червень	липень	серпень	вересень	жовтень	листопад	грудень	
Серцево-судинні захворювання	549	479	392	310	349	357	319	291	251	441	322	336	4 396
Профілактика інфарктів та інсультів	262	205	132	106	116	96	126	133	132	207	164	143	1 822
Цукровий діабет II типу	147	145	94	83	103	92	89	114	84	111	102	93	1 257
Хронічні хвороби нижніх дихальних шляхів	97	76	54	76	67	60	68	60	48	77	69	82	834
Інші	115	65	39	38	39	23	28	17	9	10	3	9	395
Діабет (інсулінозалежний)	41	10	10		2	1			5	2	1	1	73
Усього	1 211	980	721	613	676	629	630	615	529	848	661	664	8 777

Рік	2025												Усього
Квартал	1 кв.			2 кв.			3 кв.			4 кв.			
Група захворювання	січень	лютий	березень	квітень	травень	червень	липень	серпень	вересень	жовтень	листопад	грудень	
Серцево-судинні захворювання	539	392	435	480	432	404	430	439	422	480	460	489	5 402
Профілактика інфарктів та інсультів	233	142	187	174	159	133	151	140	164	173	159	143	1 958
Цукровий діабет II типу	125	116	109	133	127	148	135	159	130	138	148	150	1 618
Хронічні хвороби нижніх дихальних шляхів	66	83	56	71	75	68	66	78	75	79	61	84	862
Інші	20	47	25	17	20	20	22	13	30	73	65	76	428
Діабет (інсулінозалежний)	2		2										4
Усього	985	780	814	875	813	773	804	829	821	943	893	942	10 272

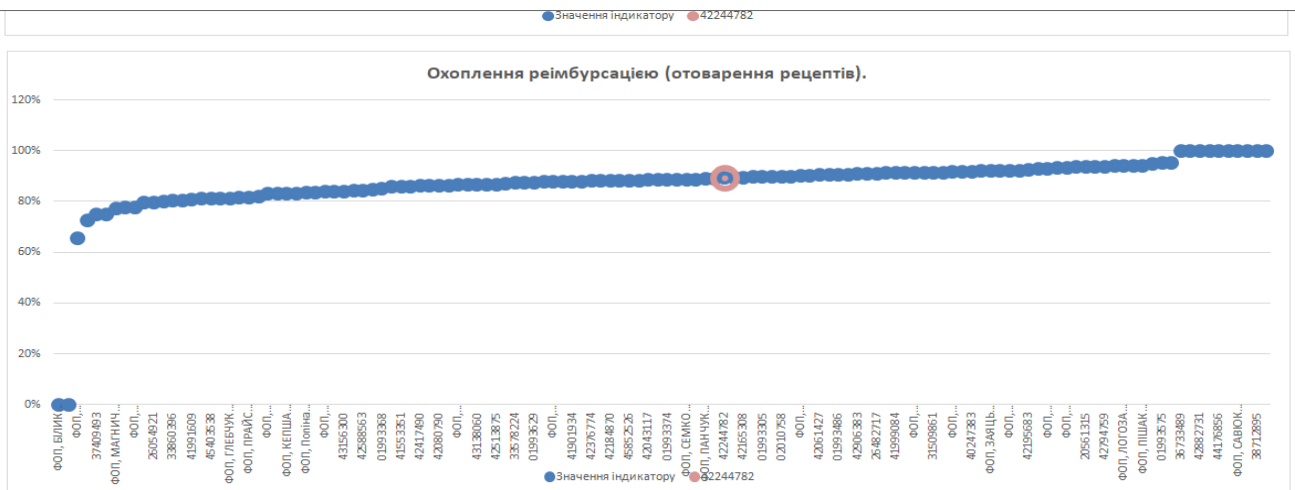
Охоплення реімбурсацією в порівнянні з іншими закладами в межах Івано-Франківської області 2025 рік



Аналітичний звіт про роботу надавачів ПМД в межах області станом на 01.01.2026



42244782, КОМУНАЛЬНЕ НЕКОМЕРЦІЙНЕ ПІДПРИЄМСТВО "БУРШТИНСЬКИЙ МІСЬКИЙ ЦЕНТР ПЕРВИННОЇ МЕДИКО-САНИТАРНОЇ ДОПОМОГИ" БУРШТИНСЬКОЇ МІСЬКОЇ РАДИ ІВАНО-ФРАНКІВСЬКОЇ ОБЛАСТІ



Показники роботи центру за 2025 рік

№ п/	Назва обстеження	2025рік	2024р
1	Амбулаторний прийом	53095	54447
2	ВІЛ	384(3 позит)	166(1 позит)
3	Гепатит В,С	376(22позит)	280(6 позит)
4	ЕКГ	5161	5709
5	К-ть лабораторних:	18427	18317
6	заг.ан.крові	7722	8734
7	холестерин	2750	2127

8	цукор крові	5678	5322
9	заг.ан.сечі	2277	2134
10	ПСА	129(0 поз)	437(2поз)
11	Прихована кров	417(25поз)	646(28поз.)

Аналіз стану здоров'я населення за 2025 рік

Загальний аналіз тенденцій захворюваності населення

За 2025 рік в центрі зареєстровано 33037 випадок захворювань, в т.ч.16679 випадків – вперше виявлені, що складає 45,0 % від усіх зареєстрованих. В 2024 році – 33141 випадків, в т.ч. 16932 вперше виявлені, що складало 51,0% від усіх зареєстрованих.

Загальна **захворюваність населення** в порівнянні з минулим роком майже не змінилась.**Показник загальної захворюваності** в 2025 році на 100 тис. всього населення становить – 157259,7. В 2024 році показник становив – 157754,2.

Показник первинної захворюваності в 2025 році дещо знизився в порівнянні з минулим роком і становить 79395,7 на 100 тис. всього населення. В 2024 році становив – 80597,9 на 100 тис. всього населення.

Структура загальної захворюваності всього населення:

Найменування класів і окремих хвороб	Зареєстровано захворювань				Питома вага серед всіх захвор.	
	абсолютні дані		на 100 тис. населення населення		2024	2025
	2024	2025	2024	2025		
Всього	33141	33037	157754,2	157259,7	100%	100%
Хв. системи кровообігу	12354	12554	58806,2	59756,2	37,1	37,9
Хв. органів дихання	5427	5277	25836,0	25121,5	16,4	15,9
Хв. органів травлення	3944	3990	18774,9	18995,4	11,9	12,0
Новоутвори	643	709	3061,8	3373,4	1,9	2,1
Інші	10773	10507	51280,4	50012,2	32,7	32,1

Структура загальної захворюваності всього населення в порівнянні з 2024 роком також не змінилася.

Перше місце, як і в попередньому році, посідають хвороби органів кровообігу, на другому – хвороби системи дихання, хвороби органів травлення на третьому місці.

Структура первинної захворюваності всього населення:

Найменування класів і окремих хвороб	Зареєстровано захворювань				Питома вага серед всіх захворювань	
	абсолютні дані		на 100 тис. населення		2024	2025
	2024	2025	2024	2025		
Всього	16932	16679	80597,9	79395,7	100	100%
Хв. системи кровообігу	4391	4464	20819,6	21249,1	25,8	26,7
Хв. органів дихання	2421	2248	11527,5	10701,4	14,3	13,4
Хв. органів травлення	1737	1834	8269,7	8733,5	10,2	10,8
Новоутвори	67	72	395,3	483,8	0,4	0,4
Інші	8316	8061	39586,7	38227,7	49,3	48,7

Структура первинної захворюваності всього населення в порівнянні з 2024 роком також не змінилася.

Перше місце, посідають хвороби органів кровообігу, на другому – хвороби системи дихання, хвороби органів травлення на третьому місці, тому з такими соціально-значущими нозологічними формами, як гіпертонічна хвороба, цереброваскулярні хвороби, цукровий діабет, гепатити, онкологічні захворювання, ВІЛ знаходяться під постійним моніторингом.

I. Хвороби системи кровообігу (ХСК).

Повне оцінювання серцево-судинного ризику в порівнянні з іншими закладами в межах Івано-Франківської області.

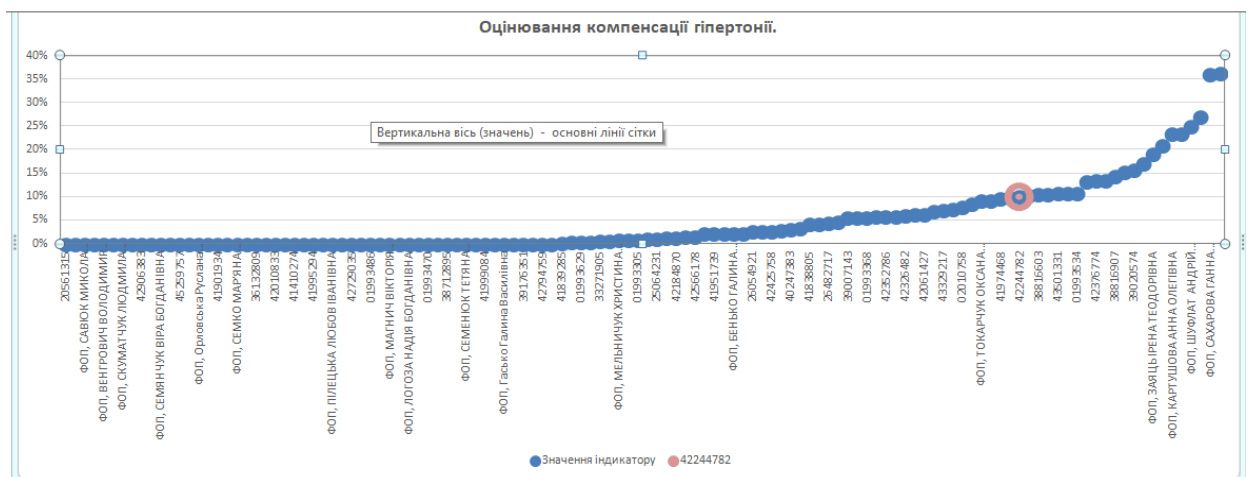
42244782, КОМУНАЛЬНЕ НЕКОМЕРЦІЙНЕ ПІДПРИЄМСТВО "БУРШТИНСЬКИЙ МІСЬКИЙ ЦЕНТР ПЕРВИННОЇ МЕДИКО-САНИТАРНОЇ ДОПОМОГИ" БУРШТИНСЬКОЇ МІСЬКОЇ РАДИ ІВАНО-ФРАНКІВСЬКОЇ ОБЛАСТІ



Частка задекларованого населення з діагнозом гіпертонічної хвороби, у яких під час останнього відвідування лікаря ПМД виміряно артеріальний тиск, показник якого становить менше 140/90 мм рт.ст.

Оцінювання компенсації гіпертонії в порівнянні з іншими закладами в межах Івано-Франківської області

42244782, КОМУНАЛЬНЕ НЕКОМЕРЦІЙНЕ ПІДПРИЄМСТВО "БУРШТИНСЬКИЙ МІСЬКИЙ ЦЕНТР ПЕРВИННОЇ МЕДИКО-САНИТАРНОЇ ДОПОМОГИ" БУРШТИНСЬКОЇ МІСЬКОЇ РАДИ ІВАНО-ФРАНКІВСЬКОЇ ОБЛАСТІ

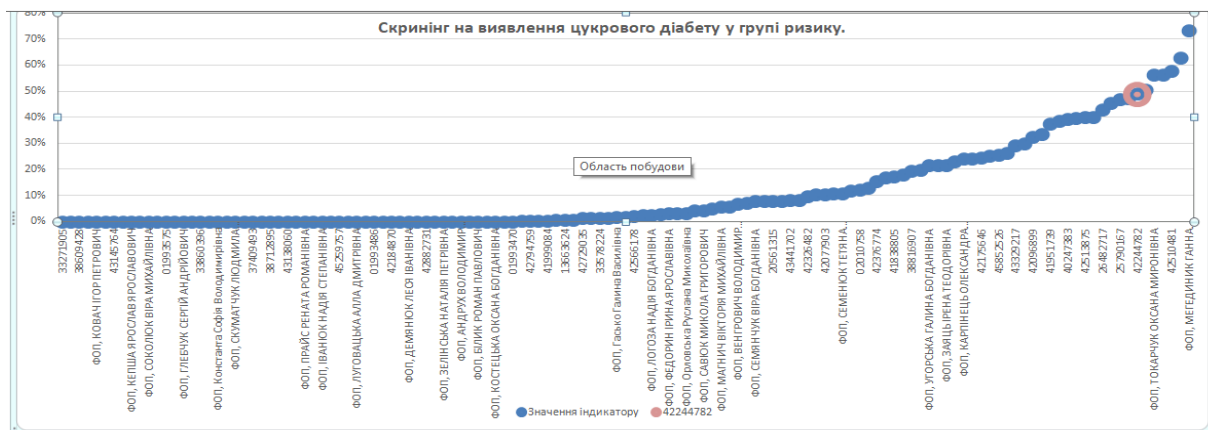


II. Цукровий діабет

З метою раннього виявлення цукрового діабету в усіх лікувально-профілактичних підрозділах Центру проводяться скринінги-визначення рівня глюкози в крові. Здійснюється формування та обстеження груп ризику по цукровому діабету.

Скринінг на виявлення цукрового діабету в порівнянні з іншими закладами в межах Івано-Франківської області

42244782, КОМУНАЛЬНЕ НЕКОМЕРЦІЙНЕ ПІДПРИЄМСТВО "БУРШТИНСЬКИЙ МІСЬКИЙ ЦЕНТР ПЕРВИННОЇ МЕДИКО-САНИТАРНОЇ ДОПОМОГИ" БУРШТИНСЬКОЇ МІСЬКОЇ РАДИ ІВАНО-ФРАНКІВСЬКОЇ ОБЛАСТІ



Активно проводиться робота, спрямована на вдосконалення та впровадження методик навчання пацієнтів і членів їх сімей методам контролю рівня цукру в крові.

Аналіз онкологічних захворювань

В КНП «Бурштинський МЦПМСД» рівень захворюваності на злоякісні новоутворення високий в порівнянні з обласними показниками.

Онкологічна захворюваність

Абсолютні цифри/ показники	Абс. число		Показник по закладу		Обл. показник	
	2025р	2024р	2025р	2024р	2025р	2024р
Загальна захворюваність на 100 тис. населення	502	473	3373,4	3061,8	2946,3	2779,2
Первинна захворюваність на 100 тис. населення	72	67	483,8	433,7	347,0	339,3
Занедбаність (питома вага випадків серед виявлених у %)	24	19	33,3%	28,3%	24,1%	23,1%
Смертність від онкології на 100 тис. населення.	45	44	302,4	187,7	152,6	158,8

В 2025 року захворюваність вища в порівнянні з минулим роком. Зареєстровано 72 первинних випадків захворювання на злоякісні новоутворення, рівень захворюваності становить 483,8 на 100 тис. населення (обл. пок. -347,0). Серед виявлених випадків онкозахворювань:

- на I місці – рак шкіри-12 проти 13 випадків,
- на II місці – рак молочної залози – 11 випадків проти 5 випадків.
- на III місці – рак легень – 6 випадків проти 7 випадків.

Питома вага хворих з занедбаними випадками онкозахворювань

	2024р			2025р		
	Взято на облік у	мали 4 стадію захвор	%	Взято на облік у звітному	мали 4 стадію захвор	%
злоякісні новоутворення						
Шкіри	13	0	-	12	0	-
Ротової порожнини	0	0	-	2	2	100,0

Молочної залози	5	1	20,0	11	4	36,3
Шийки матки	3	0	-	2	0	0
Прямої к-ки	1	1	100,0	3	2	66,6
Передміхур з-зи	7	4	57,1	2	2	100,0
Всього	29	6	20,6	32	10	31,2

Відповідно до наказу МОЗ України від 19.03.2018р. №504 та затвердженої по закладу Програми, кожна команда сформувала групи ризику з найпоширеніших видів онкологічних захворювань серед осіб, які уклали декларацію з лікарями ПМСД (рак молочної залози, колоректальний рак, рак передміхурової залози, рак шийки матки, рак бронхів та легень). В закладі проводяться аналіз занедбаних випадків захворюваності на онкологічні хвороби.

Дані скринінгових обстежень обов'язково вносяться в ЕСОЗ та, за необхідності, лікар виписує електронні направлення та скеровує пацієнта в подальшому на безоплатні дообстеження (мамографія, колоноскопія, езофагодуоденоскопія, рентгенографія легень);

III. Молочна залоза

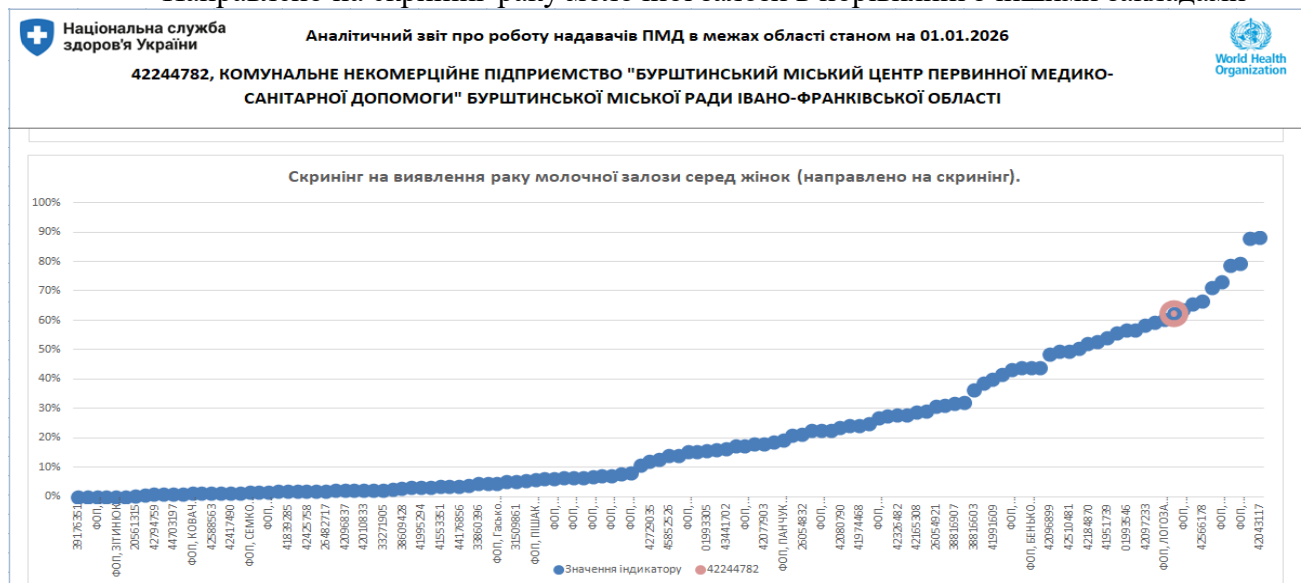
З метою діагностики раку молочної залози на ранніх стадіях лікарі Центру проводять скринінгові обстеження жінок відповідно до наказу МОЗ України від 19.03.2018р. №504.

За даними дашборду НЗСУ протягом 2025 року було створено 899 направлень, при цьому відсоток отриманих послуг склав лише 7,9%, тобто тільки 71 жінка пройшла обстеження.

Низький відсоток виконання направлень (лише 7,9% обстежень) свідчить про те, що ця послуга не є доступною для людей (наявність мамографічного обстеження в м.Івано-Франківськ.

Скринінг на виявлення раку молочної залози

Направлено на скринінг раку молочної залози в порівнянні з іншими закладами



Рівень проведення скринінгу раку молочної залози в межах області

Проведений скринінг на виявлення раку молочної залози в порівнянні з іншими закладами

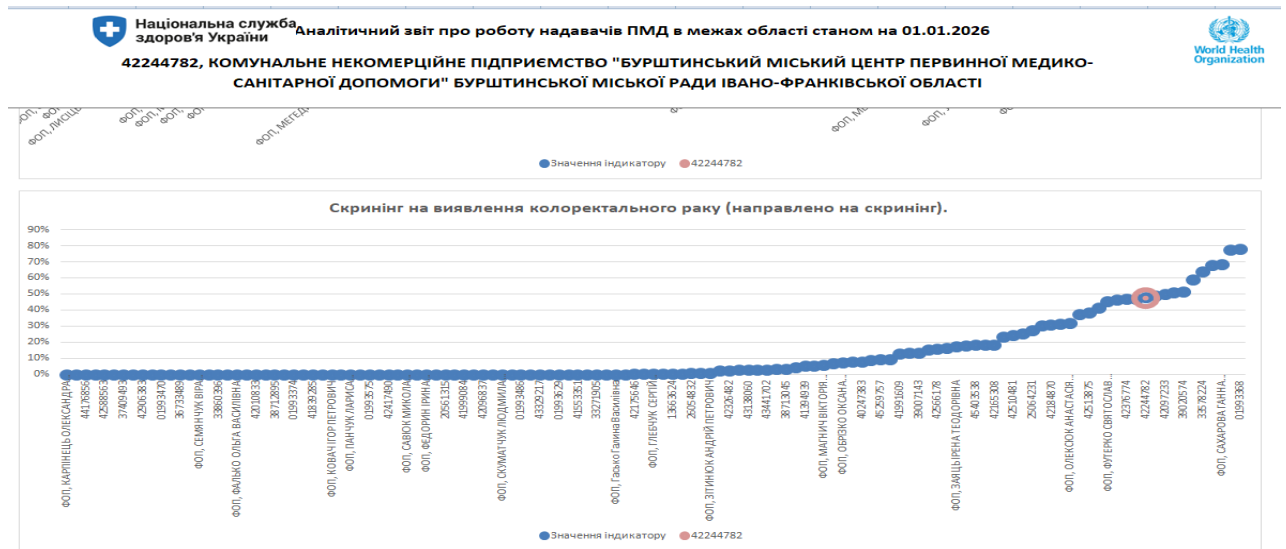
дана послуга не доступна, пацієнти ігнорують лікарські рекомендації. Лікарі спеціалізованої допомоги не вносять електронні медичні записи.

V. Колоректальний рак.

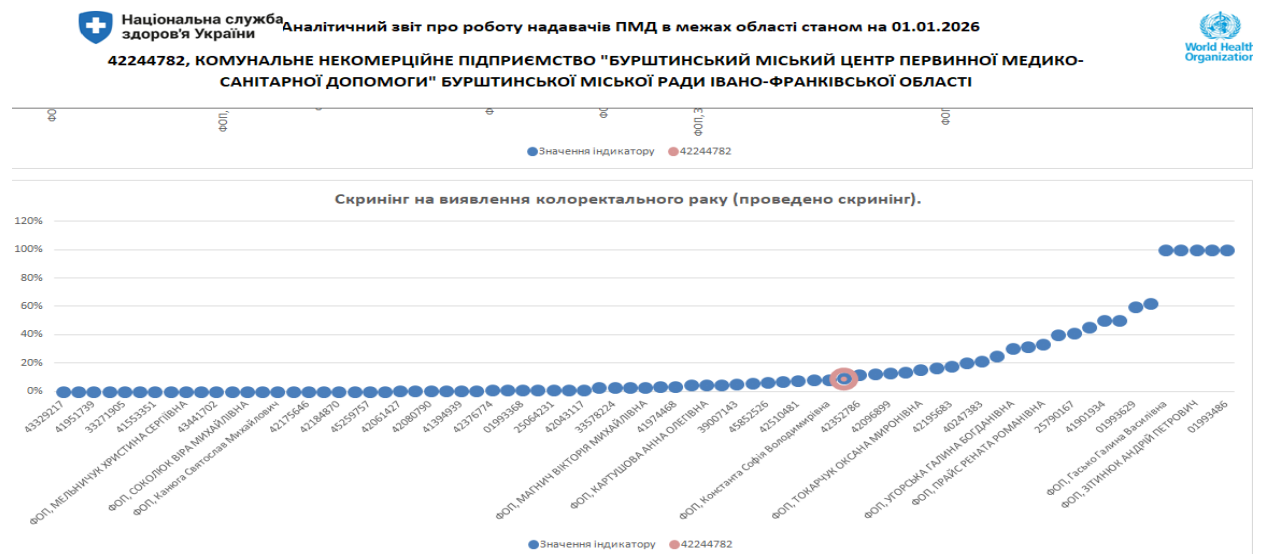
Скринінг направлень на колоректальний рак в 2025 році

Направлено на скринінг раку передміхурової залози в порівнянні з іншими закладами в межах області

З метою виявлення колоректального раку на ранніх стадіях, а також для діагностики прихованих кровотеч при захворювань ШКТ, проводиться скринінгове обстеження пацієнтів з групи ризику, лікарі виписують направлення на аналіз калу на приховану кров



Проведено скринінг колоректального раку в порівнянні з іншими закладами в межах області



За 2025 рік лікарями було створено 3090 направлень на тест на приховану кров, з яких виконано 289, що становить 9,3 %. Низька соціальна активність та небажання пацієнтів турбуватися про власне здоров'я, проходити щорічні безкоштовні профілактичні огляди призводить до виявлення онкологічних захворювань в більш пізніх стадіях, і ефективність лікування значно знижується.

VI. Туберкульоз

РОБОТА ПО ВИЯВЛЕННЮ ЗАХВОРЮВАНОСТІ НА ТУБЕРКУЛЬОЗ

Показник захворюваності на туберкульоз за останні роки становить:

2025 р. – 26,8 на 100 тис. населення, (обласний показник 35,7)

2024 р. – 45,5 на 100 тис. населення.

Виявлено на активний ТБ в 2025 році – 4 пацієнтів по КНП «БМЦПМСД» ,по Бурштинській ТГ- 5 пацієнтів.

Питома вага деструктивних форм серед виявлених складає- 25,0 .

Показник деструктивних форм на 100 тис.нас. становить -6,7 (обл. показник 18,4).

Група ризику по ТБ за 2025 рік становила - 4911, із них обстежено – 4534, що становить 92,3%.

Для виявлення позалегенових форм і для дообстеження контактних дітей виконується туберкулінодіагностика.

Для виявлення туберкульозу у контактних осіб і для контролю лікування туберкульозу проводиться забір мокроти на молекулярно-генетичний метод дослідження Хреть МТВ/Rif, який дає змогу за декілька годин не лише підтвердити наявність цього захворювання, а й визначити чутливість до медикаментів. Таких досліджень за рік було зібрано і відправлено 384 з них (1 позит.рез)

З медичними працівниками постійно проводяться семінари, конференції, щодо виконання вимог наказів з виявлення та ведення пацієнтів з туберкульозом.

VII. ВІЛ

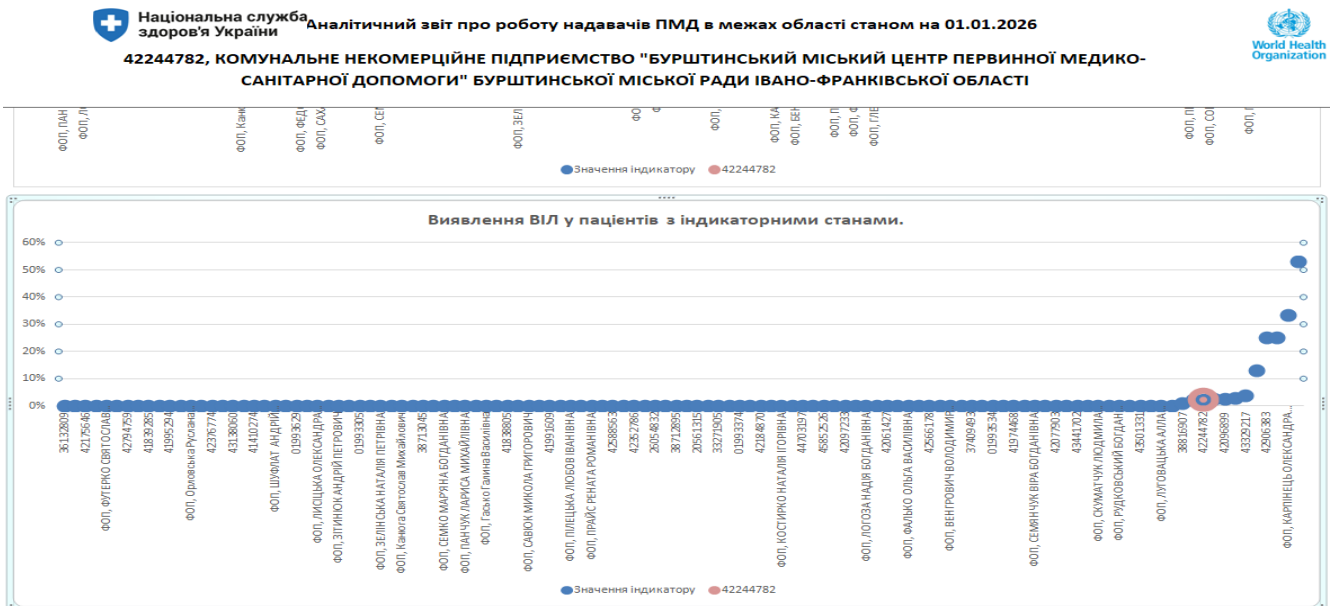
РОБОТА ПО ВИЯВЛЕННЮ ЗАХВОРЮВАНOSTI НА ВІЛ

З 2024 року заклад приймає участь в міжнародному проєкті «REACH-95», який спрямований на раннє виявлення ВІЛ інфекції. За 2025 рік обстежено 384 осіб з яких виявлено 3 осіб інфікованих. За 2024 рік обстежено 166 осіб з яких виявлено -1 особа інфікована.

Лікарі Центру активно працюють з групами ризику по ВІЛ-захворюваності. За підсумками візиту моніторингової команди проєкту «REACH-95» центр можна назвати зразковим прикладом організації надання послуг з ВІЛ на рівні первинки. За останній рік центр збільшив удвічі кількість протестованих на ВІЛ

Скринінг обстеження груп ризику по ВІЛ-інфекції в 2025 році

Виявлення ВІЛ у пацієнтів з індикаторними станами в порівнянні з іншими закладами в межах області.



Скринінг по виявленню захворюваності на вірусні гепатити

	2025 рік		2024 рік	
	Кількість обстежених	З них виявлених	Кількість обстежених	З них виявлених
Гепатити	376	22	280	6

В 2025 році лікарі активно працюють з групами ризику і виявляють гепатити,

захворюваність значно зросла в порівнянні з минулим роком.

ВИКОНАННЯ ПРОФІЛАКТИЧНИХ ЩЕПЛЕНЬ ЗА 2025 РІК

Впродовж 2025 року покращилися показники виконання профілактичних щеплень дитячого і дорослого населення району ніж в 2024р.

Аналіз виконання профілактичних щеплень

	План	Виконання	%	Обл. показник
Проти поліомієліту (до 1 року)	66	61	92,4	90,3
Проти кашлюку, дифтерії, правцю (до 1 року)	66	58	87,9	93,9
Проти гемофільної інфекції (до 1 року)	24	24	100,0	91,0
Проти гепатиту В-3 (до1 року)	66	60	90,9	84,6
Проти гемофільної інфекції - 1 рік	67	67	100,0	86,0
Проти кору, паротиту, краснухи (1 рік)	67	66	98,5	96,4
АКДП, АаКДП - 4 (18 міс)	55	53	96,4	96,1
АДП (6 років)	100	98	98,0	85,1
АДП-М (16 років)	100	100	100,0	91,1
АДП-М (дорослі 26, 36, 46 років та ті, що отримали щеплення 10 р. тому)	800	725	96,0	99,8
Поліо (18 міс) і старші	55	55	100,0	91,0
Поліо (6 років)	100	100	100,0	93,1
Поліо (14 років)	104	104	100,0	93,8
Кір, паротит, краснуха (6 років)	100	93	93,0	89,8

Працівниками Центру протягом 2025 року було виконано і введено в електронну систему 3550 щеплень . В центрі проводиться роз'яснювальна робота щодо важливості вакцинації для збереження здоров'я населення з відмовниками по проведенню профілактичних щеплень. Активно залучати громаду до участі у програмах з вакцинації.

НАДАННЯ ПАЛІАТИВНОЇ ДОПОМОГИ

Згідно наказу МОЗ України від 04.06.2020р №1308 з 1 листопада 2022 року по 30.06.2025 року лікарями надавалася паліативна допомога з оглядом пацієнтів за місцем проживання, проводилося телефонне консультування. Паліативним пацієнтам забезпечувалося симптоматичне лікування, лікування хронічного больового синдрому, проводилася психологічна підтримка та консультування, видавалися ліки і вироби медичного призначення. За період з 01.01. по 30.06.2025 року було проведено 1054 виїздів та надано послуги 87 особам.

УЧАСТЬ В ПРОЕКТАХ, КОНКУРСАХ

протягом 2025 року

- Міжнародний проект «REACH-95» доступність якісних послуг з ВІЛ у закладах охорони здоров'я. На початку 2026р в центрі здійснений моніторинговий візит координаторів цього проекту. За підсумками моніторингового візиту КНП «БМЦПМСД» можна назвати зразковим прикладом організації надання послуг з ВІЛ на рівні первинки.

- Лікарями центру проведено навчання для учнів Бурштинської гімназії №1 на тему: «Правильне та раціональне харчування» адже знання,отримані змалку,стануть основою здорового способу життя.

Медичні працівники центру брали участь у інтерактивному тренінгу «Ти як» Всеукраїнської програми ментального здоров'я, тому іноді такі прості слова «Ти як» допомагають подолати труднощі.

Медичні працівники брали участь у виїзній акції «День здоров'я» організованої Рогатинським районним відділом ДУ «Івано-Франківський ОЦКПХ МОЗ» .

РОБОТА ПО ФОРМУВАННЮ ЗДОРОВОГО СПОСОБУ ЖИТТЯ

Незважаючи на військову агресію працівниками центру протягом 2025 року постійно проводилась активна робота з населенням з формування здорового способу життя, а саме:

- дописи в соціальних мережах та на офіційному сайті Центру,
- інформаційно-освітня робота серед осіб з високим ризиком інфікування ВІЛ інфекції.
- постійний контроль за виконанням діючих місцевих цільових програм.
- посилити роз'яснювальну роботу з відмовниками по проведенню профілактичних щеплень.
- забезпечити посилення санітарно-освітніх заходів, спрямованих на формування здорового способу життя, боротьбу із шкідливими звичками серед задекларованого населення.

РОБОТА ПО ПІДВИЩЕННЮ КВАЛІФІКАЦІЇ ПЕРСОНАЛУ

З метою підвищення професійного рівня лікарів та середнього медичного персоналу протягом 2025 року проводилися різноманітні семінари та тренінги із залученням регіональних сертифікованих тренерів, обласних спеціалістів. Персонал центру брав участь у різноманітних тренінгах, які проводились в онлайн режимі.

Всі медичні працівники набрали достатню кількість балів безперервного професійного розвитку за 2025 року згідно вимог.

Проводяться щотижневі конференції для лікарів та медичних сестер КНП «Бурштинського МЦПМСД».

ПРОЗОРИСТЬ РОБОТИ

Для прозорості роботи КНП «Бурштинський МЦПМСД»:

- проводиться звітність перед ТГ про напрямки використання коштів;
- здійснюється оприлюднення інформації про діяльність центру на офіційному веб-сайті та на сторінках у соцмережах
- розгляд скарг, які можна залишити в скринці відгуків і пропозицій;

ПЛАНИ ТА ЗАВДАННЯ ПО ПОКРАЩЕННЮ РОБОТИ на 2026 рік

Реалізація Національної програми «Скринінг 40+» та максимальне охоплення населення.

- Досягнення індикаторів виконання умов договору з НСЗУ в частині виконання плану щеплень дорослим та дітям відповідно до календаря щеплень та внесення усіх даних до електронної системи охорони здоров'я.
- Продовжити верифікацію задекларованих осіб.
- Вчасне виявлення та лікування хворих на туберкульоз та ВІЛ та недопущення розповсюдження захворюваності в громаді.
- Максимальне охоплення онкологічними скринінгами пацієнтів різних вікових груп відповідно до наказу МОЗ України від 19.03.2018р. №504.
- Розширення додаткових медичних послуг, які не покриваються програмою медичних гарантій за плату від фізичних та юридичних осіб.
- Проведення освітніх тренінгів для лікарів, медичних сестер та реєстраторів .
- Співпраця з міською радою з метою забезпечення належного фінансування органами місцевого самоврядування програм підтримки КНП «Бурштинський ЦПМСД» а саме:
 1. Проведення капітального ремонту заміни покрівлі будівлі Задністрянської амбулаторії ЗПСМ,
 2. Приведення у відповідність структурних закладів центру щодо безбар'єрності , відповідно до нормативно-правових вимог
- Забезпечити постійний контроль за виконанням діючих міських цільових програм.
- Продовжити участь у міжнародному проєкті «REACH-95» доступність якісних послуг з ВІЛ у закладах охорони здоров'я, та проходити навчання щодо надання послуг з тестування на ВІЛ в межах проєкту «REACH-95». Збільшити кількість тестувань пацієнтів на ВІЛ/СНІД.
- Проводити лікування хворих відповідно до протоколів надання медичної допомоги дорослому та дитячому населенню заснованих на принципах доказовості.
- Постійний моніторинг стану здоров'я задекларованого населення.